


推拿整体かわもと様  
ホームページ更新簡易マニュアル

2016年7月20日 初版

## 目 次

ログイン方法.....	3
トップページ更新日の変更方法.....	4
新着情報の変更.....	8
トップページのその他の部分の変更.....	10
「来院者様の声」ページの追加・変更.....	11
「こんな症状なら」の追加・変更.....	15
トップページのバックアップからの戻し方.....	17



## ログイン方法

1. ブラウザから下記 URL にアクセスします。

https://

下記ページが開きます。

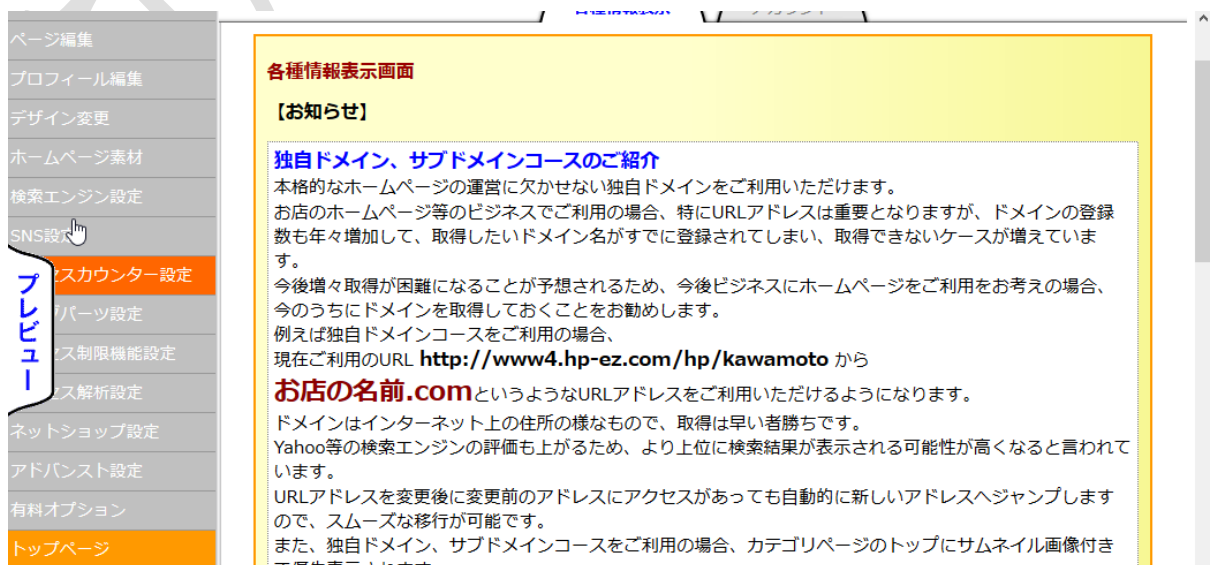


2. ユーザID、パスワードを入力し、[ログイン]ボタンをクリックします。

ユーザID：

パスワード：

下記のように、管理画面が開きます。



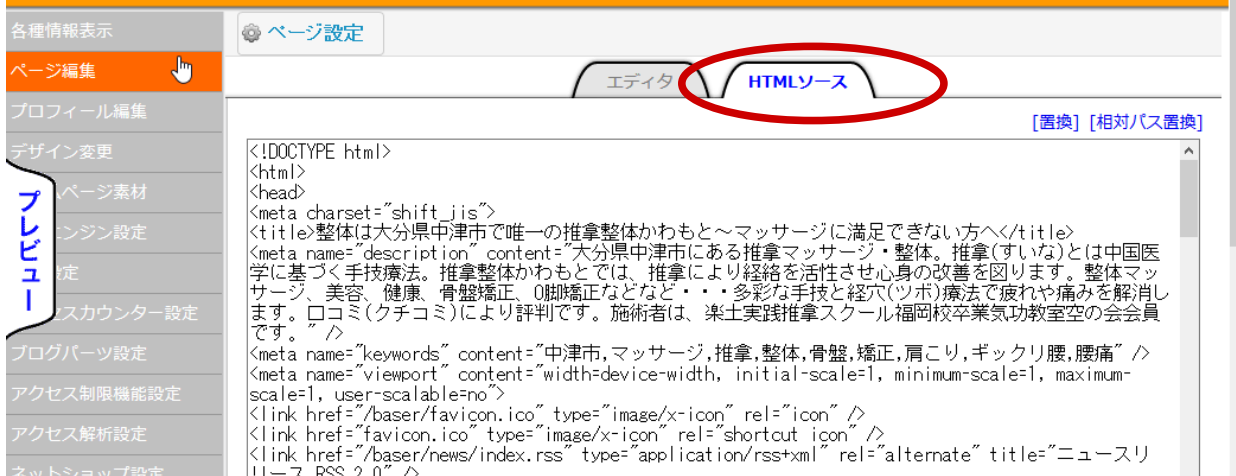
1. トップページ編集画面に切り替えます。

管理画面左側のメニューより、「トップページ」をクリックします。

2. 「HTMLソース」に切り替えます。

### 簡単無料ホームページ

[ログアウト](#) [別のIDでログイン](#) [よくある質問と答え](#) [お問合せ](#) [マニュアル](#) [禁止事項](#)



3. HTMLソースが記述されている場所で、[Ctrl]キーと[A]キーを同時に押します。

下図のように、HTMLソースがすべて選択されます。

### 簡単無料ホームページ

[ログアウト](#) [別のIDでログイン](#) [よくある質問と答え](#) [お問合せ](#) [マニュアル](#) [禁止事項](#)



4. Ctrl]キーと[C]キーを同時に押します。

選択（反転）したHTMLソースが全てコピーされます。